



REPÚBLICA DE CHILE
MUNICIPALIDAD DE SANTA CRUZ

Mediante el presente informe, se indican las acciones que Ignacia Eugenia Muñoz Seguel, rut [REDACTED] ha realizado durante el mes de OCTUBRE de 2025, en el marco de sus funciones como monitorea del Programa 4 a 7, para lo cual, se encuentra vinculada bajo prestación de Servicios a Honorarios

FUNCIONES	PRODUCTO	AVANCE
1.Participar en reuniones quincenales de equipo.	Participar de 2 reuniones mensuales (quincenales) convocadas por la coordinadora para analizar la planificación de actividades y requerimiento de materiales, entre otros aspectos relevantes.	85%
2.Planificar y ejecutar talleres y actividades del componente 2 de manera mensual y en concordancia con el Cronograma de actividades.	Realizar planificación mensual de actividades del componente 2	85%
3.Elaborar listado de materiales necesarios para la ejecución de los talleres del componente 2	Enviar mensualmente a coordinadora listado de materiales necesarios para la ejecución de actividades y talleres del componente 2	85%
4.Conocer el plan de emergencia/contingencia del establecimiento ante posibles accidentes o incidentes (accidentes personales, terremoto, incendio, paros, contingencia país, etc.).	Recibir y tomar conocimiento del Reglamento de Convivencia Escolar del establecimiento	100%
5.Velar por la mantención y orden de los espacios proporcionados para el Programa en la Escuela.	Dar a conocer a los niños y niñas el Reglamento interno del Programa	100%
	Instalar afiches informativos en la sala del Programa, que fomenten el cuidado de los espacios del establecimiento	100%
	Organizar grupos de aseo (niños/as) para la mantención de la sala del Programa	100%
	Supervisar a los niños/as en sala y recreos, con la finalidad de mantener el orden y cuidado de los espacios utilizados	85%
	Supervisar a los niños/as en horario de colación, con la finalidad de mantener el orden y cuidado del comedor del establecimiento	85%



REPÚBLICA DE CHILE
MUNICIPALIDAD DE SANTA CRUZ

6. Asistir a las jornadas de capacitación según convocatoria.	Asistir y participar (según convocatoria) al 100% de las jornadas de capacitación del Programa.	100%
7. Conocer las Orientaciones técnicas del Programa	Recibir y tomar conocimiento de las Orientaciones técnicas del Programa.	100%

Ignacia M.

IGNACIA MUÑOZ SEGUEL
Monitora Programa 4 a 7

Brígida

BRÍGIDA GONZÁLEZ GUTIÉRREZ
Contraparte Municipal Programa 4 a 7

Paulina

PAULINA MORALES GÓMEZ
Directora de Desarrollo Comunitario (s)



REPÚBLICA DE CHILE
MUNICIPALIDAD DE SANTA CRUZ

VERIFICADORES

1. Documento adjunto, Registro reunión quincenal.
2. Documento adjunto, Planificación Programa 4 a 7 ejecución octubre 2025
3. Documento adjunto, Listado de materiales
4. Documento adjunto, Recepción Reglamento de Convivencia Escolar del establecimiento



5. Listado entrega de Reglamento Interno Programa 4 a 7

LISTADO ENTREGA REGLAMENTO INTERNO PROGRAMA 4 A 7		
Nº	Nombre MA	Comenta el Reglamento Interno del Programa
1	Florencia Arce	hija
2	Alfonso Arce	hija
3	Alfonso Arce	hija
4	Alfonso Arce	hija
5	Alfonso Arce	hija
6	Alfonso Arce	hija
7	Alfonso Arce	hija
8	Alfonso Arce	hija
9	Alfonso Arce	hija
10	Alfonso Arce	hija
11	Alfonso Arce	hija
12	Alfonso Arce	hija
13	Alfonso Arce	hija
14	Alfonso Arce	hija
15	Alfonso Arce	hija
16	Alfonso Arce	hija
17	Alfonso Arce	hija
18	Alfonso Arce	hija
19	Alfonso Arce	hija
20	Alfonso Arce	hija
21	Alfonso Arce	hija
22	Alfonso Arce	hija
23	Alfonso Arce	hija
24	Alfonso Arce	hija
25	Alfonso Arce	hija
26	Alfonso Arce	hija
27	Alfonso Arce	hija
28	Alfonso Arce	hija
29	Alfonso Arce	hija
30	Alfonso Arce	hija
31	Alfonso Arce	hija
32	Alfonso Arce	hija
33	Alfonso Arce	hija
34	Alfonso Arce	hija

REPÚBLICA DE CHILE MUNICIPALIDAD DE SANTA CRUZ

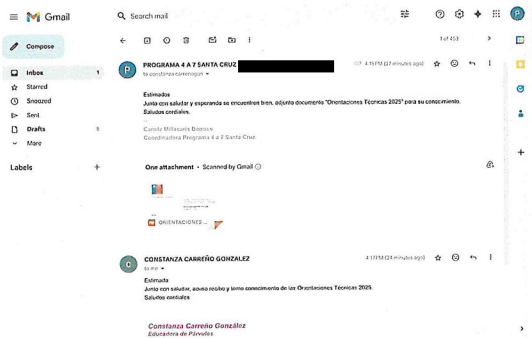
5.1. Supervisión de niños y niñas en patios, sala, comedor y salidas recreativas



6. Convocatoria de capacitación para monitores



7. Toma de conocimiento de las Orientaciones técnicas del Programa.



PROGRAMA 4 A 7 SANTA CRUZ - Registro de reunión quincenal


Fecha: 06-10-2025

Motivo: Reunión quincenal de equipo para tratar temas relevantes en la ejecución del Programa


Participantes: Camila Millacaris, Constanza Carreño, Ignacia Muñoz

Temas abordados:

- Ajustes a la planificación de actividades componente 2
- Actividad de cierre año 2025
- Calendario escolar y actividades Escuela Luis Oyarzun Peña
- Viaje Observatorio Tagua Tagua



Constanza Carreño- Monitora



Ignacia Muñoz- Monitora



Camila Millacaris- Coordinadora

PROGRAMA 4 A 7 SANTA CRUZ - Registro de reunión quincenal


Fecha: 20-10-2025

Motivo: Reunión quincenal de equipo para tratar temas relevantes en la ejecución del Programa


Participantes: Camila Millacaris, Constanza Carreño, Ignacia Muñoz

Temas abordados:

- Cronograma de actividades
- Gestión y optimización de materiales
- Actividad de cierre
- Asesoría técnica SernamEG



Constanza Carreño - Monitora



Ignacia Muñoz- Monitora



Camila Millacaris- Coordinadora

Planificación Programa 4 a 7 Santa Cruz – Octubre 2025

Taller Organización escolar		Metodología:	
Objetivo: Facilitar la realización de tareas, trabajos y estudio destinado al hogar		El taller consiste en el apoyo a la realización de tareas o trabajos a cargo de dos monitoras a cargo.	
LUNES: Desarrollo integral	MARTES: Bienestar y autocuidado	MIÉRCOLES: 01 Manos a la obra	JUEVES 02: Sala de cocina
Objetivo: Entregar a los niños y niñas conocimientos de temas relevantes para desarrollarse como personas integrales fomentando los valores.	Objetivo: Desarrollar la autoestima y la confianza en uno mismo mejorar el estado de ánimo y la salud mental de nuestros niños y niñas	Objetivo: Desarrollar y potenciar la creatividad, imaginación, el gusto por la estética a través de la imaginación y desarrollo de las ideas.	Objetivo: Desarrollar los conocimientos básicos para una vida sana, realización de recetas y manejo de utensilios para la elaboración de alimentos ricos y saludables.
Actividad:	Actividad:	Actividad:	Actividad:
Desarrollo:	Desarrollo:	Desarrollo:	Desarrollo:
Materiales:	Materiales:	Materiales:	Materiales:
Taller complementario juego y recreación.			
Objetivo: Crear un ambiente divertido y seguro donde los niños pueden explorar su creatividad a través de actividades que fomenten el trabajo en equipo, el desarrollo físico, emocional y el aprendizaje a través del juego.	Actividad: Juegos recreativos.	Desarrollo: Se desarrollan diferentes actividades basadas en juegos recreativos que podrán ser ejecutados tanto en el patio como en la sala dependiendo en clima, los juegos potenciarán las habilidades, físicas, mentales y emocionales de los niños y niñas como por ejemplo (juegos de las quemadas, circuitos, juego, juegos matemáticos, juegos de mesa entre otros)	Materiales: Conos, lentejas, uña-uña, bloques, pelotas, cancha, diversos juegos de mesa, pizarras, plumones.

LUNES 06: Desarrollo integral Objetivo: Entregar a los niños y niñas conocimientos de temas relevantes para desarrollarse como personas integrales fomentando los valores. Actividad: La Soga. Desarrollo: Módulo 9 "Resolución de conflictos y convivencia", actividad N°1, la soga, página 166.	MARTES 07: Bienestar y autocuidado Objetivo: Desarrollar la autoestima y la confianza en uno mismo mejorar el estado de ánimo y la salud mental de nuestros niños y niñas Actividad: Contagiar alegría. Desarrollo: Las monitoras invitarán a los niños a sentarse cómodamente para escuchar un cuento. Una vez terminado el cuento se realizarán preguntas relacionadas a la historia recientemente escuchada. Luego, cada uno deberá dibujar que acción pueden hacer ellos para contagiar a los demás. Para finalizar, compartirán sus dibujos al grupo.	MIÉRCOLES 08: Manos a la obra Objetivo: Desarrollar y potenciar la creatividad, imaginación, el gusto por la estética a través de la imaginación y desarrollo de las ideas. Actividad: Cuadro de flores Desarrollo: Se invitará a los niños y niñas a sentarse en sus lugares para explicarles la actividad del día. La cual consiste en hacer un cuadro de ramos de flores. Comenzaremos pintando un cartón piedra de unos 30x20 cm en cual será la base del cuadro, luego a cada niño y niña se le entregará 6 porciones de bandejas de huevos las cuales pintarán con tempera y le darán la forma de una flor. Una vez secas las irán pegando el cartón antes pintado dando la forma de un ramo de flores para decorar usaremos limpiapiques que serán el tallo de la flor junto a unas hojitas realizadas de cartulinas.	JUEVES 09: Sala de cocina Objetivo: Desarrollar los conocimientos básicos para una vida sana, realización de recetas y manejo de utensilios para la elaboración de alimentos ricos y saludables. Actividad: Elaboración de Pie de Limón Desarrollo: Se les pedirá a los niños/as ir a lavar sus manos y amarrar su cabello (en caso de ser necesario) para dar inicio a nuestro taller de cocina. Hoy cocinaremos un pie de limón. Para ello se les entregará un bowl con los ingredientes necesarios para hacer la masa del pie. Luego con ayuda de las tías colocarán los moldes con la masa en el horno para que se cocine. Mientras se cocina la masa seguiremos realizando la mezcla de limón con leche condensada y con ayuda de las tías se realizará el merengue. Una vez que sacamos la masa del horno rellenarán con la mezcla de limón y merengue para luego disfrutar de un rico pie de limón.	VIERNES 10: Cuido mi entorno. Objetivo: Fomentar interés en la participación y mejora del medio ambiente concientizando a los niños y niñas de los problemas ambientales. Actividad: Marionetas creadas con cucharas reciclables. Desarrollo: Se les invitará a los niños y niñas a crear una marioneta con una cuchara reciclable, la cual deberán de personalizar a su gusto. Al finalizar, se podrán llevar sus creaciones a sus hogares.
Materiales: Una cuerda de unos 3 a 4 metros.	Materiales: Hojas de block, lápices de colores, entre otros.	Materiales: Cartón piedra, tempera, cajas de huevos, tempera, tijeras, limpiapiques, cartulinas	Materiales: Harina, huevo, leche, limón, leche condensada, azúcar.	Materiales: Cucharas plásticas, lana, goma eva, plumones.
Taller complementario juego y recreación.				
Objetivo: Crear un ambiente divertido y seguro donde los niños pueden explorar su creatividad a través de actividades que fomenten el trabajo en equipo, el desarrollo físico, emocional y el aprendizaje a través del juego.	Actividad: Juegos recreativos.	Desarrollo: Se desarrollan diferentes actividades basadas en juegos recreativos que podrán ser ejecutados tanto en el patio como en la sala dependiendo en clima, los juegos potenciarán las habilidades, físicas, mentales y emocionales de los niños y niñas como por ejemplo (juegos de las quemadas, circuitos, juego, juegos matemáticos, juegos de mesa entre otros)	Materiales: Conos, lentejas, uña-uña, bloques, pelotas, cancha, diversos juegos de mesa, pizarras, plumones.	

Taller Organización escolar	Objetivo: Facilitar la realización de tareas, trabajos y estudio destinado al hogar		Metodología: El taller consiste en el apoyo a la realización de tareas o trabajos a cargo de dos monitores a cargo.	
LUNES 13: Desarrollo integral Objetivo: Entregar a los niños y niñas conocimientos de temas relevantes para desarrollarse como personas integrales fomentando los valores. Actividad: El lápiz grupal. Desarrollo: Módulo 9 "Resolución de conflictos y convivencia", actividad N°2, el lápiz grupal página 167	MARTES 14: Bienestar y autocuidado Objetivo: Desarrollar la autoestima y la confianza en uno mismo mejorando el estado de ánimo y la salud mental de nuestros niños y niñas Actividad: Mis pequeñas alegrías Desarrollo: Como parte de la jornada nos reuniremos todos en una gran círculo y reflexionaremos sobre las cosas que nos provocan alegría a cada uno. Luego, las monitoras entregarán una ficha de trabajo llamada "mis pequeñas alegrías" donde deberán realizar un listado de 10 pequeñas cosas que los hagan felices.	MIÉRCOLES 15: Sala de cocina Objetivo: Desarrollar los conocimientos básicos para una vida sana, realización de recetas y manejo de utensilios para la elaboración de alimentos ricos y saludables. Actividad: Gatitos con tempera. Desarrollo: Se invita a los niños y niñas a sentarse en sus lugares para explicarles la actividad que se realizará. La cual consiste en crear unos gatitos. Se le entregará a cada niño una hoja de block donde deberán colocar 3 líneas de tempera y luego pasar una regla sobre ellas una vez listas deberán dibujar las características de un gatito en cada uno de ellas (ojos, nariz, bigote, boca orejas).	JUEVES 16: Sala de cocina Objetivo: Desarrollar los conocimientos básicos para una vida sana, realización de recetas y manejo de utensilios para la elaboración de alimentos ricos y saludables. Actividad: Receta de alfajores Desarrollo: Se invita a los niños y niñas a realizar en conjunto la receta de alfajores, el cual se cocinará el próximo jueves. Comenzaremos colocando una cartulina grande en la pizarra en la cual comenzaremos colocando el nombre de la receta, seguiremos con los ingredientes que se necesitarán y finalmente con la preparación. Esta receta quedará en nuestro diario mural y será nuestra guía para poder preparar los alfajores.	VIERNES 17: Cuido mi entorno Objetivo: Fomentar interés en la participación y mejora del medio ambiente concientizando a los niños y niñas de los problemas ambientales. Actividad: SALIDA RECREATIVA Desarrollo: Junto con los niños el día de hoy se realizará una salida recreativa al observatorio de San Vicente de Tagua Tagua.
Materiales: Hoja de papel, plumón, cordel, pita, lana, cinta adhesiva, entre otros.	Materiales: Parlante, fichas, hojas, lápices.	Materiales: block, tempera, regla, lápices scripto.	Materiales: Cartulina y plumones.	Materiales: observatorio, bus
Taller complementario juego y recreación.				
Objetivo: Crear un ambiente divertido y seguro donde los niños pueden explorar su creatividad a través de actividades que fomenten el trabajo en equipo, el desarrollo físico, emocional y el aprendizaje a través del juego.	Actividad: Juegos recreativos.	Desarrollo: Se desarrollan diferentes actividades basadas en juegos recreativos que podrán ser ejecutados tanto en el patio como en la sala dependiendo del clima, los juegos potenciarán las habilidades, físicas, mentales y emocionales de los niños y niñas como por ejemplo (juegos de las quemadas, circuitos, juego, juegos matemáticos, juegos de mesa entre otros)		Materiales: Conos, lentejas, ula-ula, bloques, pelotas, cancha, diversos juegos de mesa, pizarras, plumones.

Organización escolar	Facilitar la realización de tareas, trabajos y estudio destinado al hogar		El taller consiste en el apoyo a la realización de tareas o trabajos a cargo de dos monitoras a cargo.	
LUNES 20: Desarrollo integral	MARTES 21: Bienestar y autocuidado	MIÉRCOLES 22: Manos a la obra	JUEVES 23: Sala de cocina	VIERNES 24: Cuido mi entorno
<p>Objetivo: Entregar a los niños y niñas conocimientos de temas relevantes para desarrollarse como personas integrales fomentando los valores.</p> <p>Actividad: El trencito de carga.</p> <p>Desarrollo: Módulo 9 "Resolución de conflictos y convivencia", actividad N°3, el trencito de carga pagina 168.</p>	<p>Objetivo: Desarrollar la autoestima y la confianza en uno mismo mejorar el estado de ánimo y la salud mental de nuestros niños y niñas</p> <p>Actividad: El baile de la alegría.</p> <p>Desarrollo: Se inicia la actividad con un diálogo con los niños y niñas, preguntándoles ¿se han fijado como hace un perrito cuando esta alegre? Luego, se les invitará a que respondan dicha pregunta, posteriormente se les preguntará ¿y como hace un bebé cuando esta feliz? ¿y un pajarito? ¿y un delfín?, ¿se les ocurre otro? Finalmente, se les invita a escoger tres pasos de los que mostraron para hacer su baile de la alegría personal y usarlos cada vez que ellos quieran.</p>	<p>Objetivo: Desarrollar y potenciar la creatividad, imaginación, el gusto por la estética a través de la imaginación y desarrollo de las ideas.</p> <p>Actividad: Afiche para manipuladoras.</p> <p>Desarrollo: Los niños y niñas confeccionaran un afiche para conmemorar el día de las manipuladoras, dicho afiche será entregado a las tías que están encargadas de entregar la colación diaria a los niños y niñas de nuestro programa.</p>	<p>Objetivo: Desarrollar los conocimientos básicos para una vida sana, realización de recetas y manejo de utensilios para la elaboración de alimentos ricos y saludables.</p> <p>Actividad: Elaboración de alfajores.</p> <p>Desarrollo: Se dispondrá un plato donde colocaremos las galletas soda, luego con la ayuda de una espátula se esparce una buena cantidad de manjar y sobre esta otra galleta presionando levemente, luego repite una vez más el mismo proceso, formando un alfajor de tres galletas, y para finalizar se decorará con coco rallado.</p>	<p>Objetivo: Fomentar interés en la participación y mejora del medio ambiente concientizando a los niños y niñas de los problemas ambientales.</p> <p>Actividad: Macetero con lata de conservas.</p> <p>Desarrollo: Como parte de la jornada se les pedirá a los niños y niñas sacar su lata de conserva para elaborar un macetero que podrán decorar a su gusto, al finalizar se podrán llevar sus creaciones a sus hogares.</p>
Materiales: Pañuelo, frutas, una bolsa.	Materiales: Espacio y parlante.	Materiales: Cartulina, plumones, entre otros.	Materiales: Galletas soda, manjar, coco.	Materiales: Lata de conservas, temperas, entre otros.
Taller complementario juego y recreación.				
Objetivo: Crear un ambiente divertido y seguro donde los niños pueden explorar su creatividad a través de actividades que fomenten el trabajo en equipo, el desarrollo físico, emocional y el aprendizaje a través del juego.	Actividad: Juegos recreativos.	Desarrollo: Se desarrollan diferentes actividades basadas en juegos recreativos que podrán ser ejecutados tanto en el patio como en la sala dependiendo en clima, los juegos potenciarán las habilidades, físicas, mentales y emocionales de los niños y niñas como por ejemplo (juegos de las quemadas, circuitos, juego, juegos matemáticos, juegos de mesa entre otros)		Materiales: Conos, lentejas, ula-ula, bloques, pelotas, cancha, diversos juegos de mesa, pizarras, plumones.

LUNES 27: Desarrollo integral Objetivo: Entregar a los niños y niñas conocimientos de temas relevantes para desarrollarse como personas integrales fomentando los valores. Actividad: Actuando emociones. Desarrollo: Módulo 9 "Resolución de conflictos y convivencia", actividad N°4, actuando emociones pagina 169.	MARTES 28: Bienestar y autocuidado Objetivo: Desarrollar la autoestima y la confianza en uno mismo mejorar el estado de ánimo y la salud mental de nuestros niños y niñas Actividad: Tarjetas de posiciones de Yoga. Desarrollo: Como parte de la jornada se les invitará a los niños y niñas a formar un círculo y se les explicará que realizaremos una actividad denominada tarjetas de posiciones de yoga, la cual consistirá en que un niño o niña escogerá al azar en una tarjeta con una posición de yoga, que todos debemos de replicar. La finalidad de esta actividad, es que todos los niños y niñas aprendan y recuerden las distintas posiciones existentes de yoga.	MIÉRCOLES 29: Manos a la obra Objetivo: Desarrollar y potenciar la creatividad, imaginación, el gusto por la estética a través de la imaginación y desarrollo de las ideas. Actividad: Calavera de caja de huevos Desarrollo: Se invitará a los niños y niñas a confeccionar una calavera con cajas de huevos en representación del "día de todos los santos", la cual podrán llevárselos cada uno a sus hogares.	JUEVES 30: Sala de cocina Objetivo: Desarrollar los conocimientos básicos para una vida sana, realización de recetas y manejo de utensilios para la elaboración de alimentos ricos y saludables. Actividad: Video educativo Desarrollo: Se invitará a los niños y niñas a sentarse de manera ordenada para observar en conjunto un video sobre la importancia de alimentarnos de manera saludable. Una vez terminado, realizaremos una ronda de preguntas y una reflexión de manera grupal.	VIERNES 31: Cuido mi entorno Objetivo: Fomentar interés en la participación y mejora del medio ambiente concientizando a los niños y niñas de los problemas ambientales. Actividad: FERIADO Desarrollo:
Materiales: Tarjetas u hojas de papel.	Materiales: Espacio.	Materiales: Caja de huevos, temperas, entre otros.	Materiales: Televisor, parlante, pc.	Materiales:
Taller complementario juego y recreación.				
Objetivo: Crear un ambiente divertido y seguro donde los niños pueden explorar su creatividad a través de actividades que fomenten el trabajo en equipo, el desarrollo físico, emocional y el aprendizaje a través del juego.	Actividad: Juegos recreativos.	Desarrollo: Se desarrollan diferentes actividades basadas en juegos recreativos que podrán ser ejecutados tanto en el patio como en la sala dependiendo en clima, los juegos potenciarán las habilidades, físicas, mentales y emocionales de los niños y niñas como por ejemplo (juegos de las quemadas, circuitos, juego, juegos matemáticos, juegos de mesa entre otros)	Materiales: Conos, lentejas, ula-ula, bloques, pelotas, cancha, diversos juegos de mesa, pizarras, plumones.	

Listado de materiales Taller de cocina Programa 4 a 7

a. Taller de cocina mes de julio y agosto

- 1) 6 K azúcar
- 2) 12 k harina sin polvos
- 3) 5 paquetes de polvos de hornear 100 g.
- 4) 500 ml esencia de vainilla
- 5) 5 Litros de leche descremada
- 6) 2 Litros de aceite vegetal
- 7) 4 Kilos de manjar
- 8) 6 tarros durazno conserva en mitades 580 o 590 g.
- 9) 4 barras de mantequilla 125 g.
- 10) 8 tarros de leche condensada 397 g o gramaje similar.
- 11) 4 bebida de 3 litros sin azúcar sabores variados
- 12) 8 jugo néctar 1.5 litros sin azúcar sabores variados

b. Taller de cocina mes de Septiembre y Octubre

- 1) 40 unidades masa pizza redonda 250 gramos
- 2) 10 paquetes jamón 200 gramos
- 3) 10 paquetes queso laminado 500 gramos
- 4) 10 unidades salsa de tomate 200 gramos
- 5) 4 paquetes orégano 20 gramos
- 6) 4 Kilos de manjar
- 7) 15 bebidas de 3 litros sin azúcar sabores variados
- 8) 20 jugo néctar 1.5 litros sin azúcar sabores variados
- 9) 4 Kilos de tomates

c. Taller de cocina mes de Noviembre y Diciembre

- 1) Pan completo (120 unidades)
- 2) Vienesas (60 unidades)
- 3) 2 Mayonesa de kilo
- 4) 2 Ketchup de kilo
- 5) 2 Mostaza 500 gramos
- 6) 6 Kilos de tomates
- 7) 6 Kilos de paltas
- 8) 15 bebidas de 3 litros sin azúcar sabores variados
- 9) 24 jugo néctar 1.5 litros sin azúcar sabores variados