

REPUBLICA DE CHILE  
**ILUSTRE MUNICIPALIDAD SANTA CRUZ**

**DIRECCION DESARROLLO COMUNITARIO**  
**DEPARTAMENTO SERVICIO COMUNITARIO**

Mediante el presente informe, se indican las acciones que Constanza Yudith Carreño González rut [REDACTED] ha realizado durante el mes de octubre de 2024, en el marco de sus funciones como monitorea del Programa 4 a 7, para lo cual, se encuentra vinculado bajo prestación de Servicios a Honorarios

<b>FUNCIONES</b>	<b>PRODUCTO</b>	<b>AVANCE</b>
1.Participar en reuniones quincenales de equipo.	Participar de 2 reuniones mensuales (quincenales) convocadas por la coordinadora para analizar la planificación de actividades y requerimiento de materiales, entre otros aspectos relevantes.	100%
2.Planificar y ejecutar talleres y actividades del componente 2 de manera mensual y en concordancia con el Cronograma de actividades.	Realizar planificación mensual de actividades del componente 2	100%
3.Elaborar listado de materiales necesarios para la ejecución de los talleres del componente 2	Enviar mensualmente a coordinadora listado de materiales necesarios para la ejecución de actividades y talleres del componente 2	100%
4.Conocer el plan de emergencia/contingencia del establecimiento ante posibles accidentes o incidentes (accidentes personales, terremoto, incendio, paros, contingencia país, etc.).	Recibir y tomar conocimiento del Reglamento de Convivencia Escolar del establecimiento	100%
5.Velar por la mantención y orden de los espacios proporcionados para el Programa en la Escuela.	Instalar afiches informativos en la sala del Programa, que fomenten el cuidado de los espacios del establecimiento	100%
	Durante el mes de marzo-abril: Dar a conocer a los niños y niñas el Reglamento interno del Programa	100%
	Organizar grupos de aseo (niños/as) para la mantención de la sala del Programa	100%
	Durante marzo-diciembre: Supervisar a los niños/as en sala y recreos, con la finalidad de mantener el orden y cuidado de los espacios utilizados	80%
	Supervisar a los niños/as en horario de colación, con la finalidad de mantener el orden y cuidado del comedor del establecimiento.	80%

REPÚBLICA DE CHILE  
ILUSTRE MUNICIPALIDAD SANTA CRUZ

DIRECCIÓN DESARROLLO COMUNITARIO  
DEPARTAMENTO SERVICIO COMUNITARIO

6. Asistir a las jornadas de capacitación según convocatoria.	Asistir y participar (según convocatoria) al 100% de las jornadas de capacitación del Programa.	0%
7. Conocer las Orientaciones técnicas del Programa	Recibir y tomar conocimiento de las Orientaciones técnicas del Programa en el mes de marzo.	100%



CONSTANZA CARREÑO GONZÁLEZ  
Monitora Programa 4 a 7



BRÍGIDA GONZÁLEZ GUTIÉRREZ  
Contraparte Municipal Programa 4 a 7



JOAQUÍN ARRIAGADA MUJICA  
Dirección de Desarrollo Comunitario

**PROGRAMA 4 A 7 SANTA CRUZ - Registro de reunión quincenal**

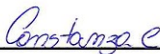
**Fecha:** 07-10-2024

**Motivo:** Reunión quincenal de equipo para tratar temas relevantes en la ejecución del Programa


**Participantes:** Camila Millacaris, Constanza Carreño, Alder Yáñez

**Temas abordados:**

- Salida Parque Peralillo
- Actividades asociadas fin de año
- Se planifican actividades mensuales componente 2
- Revisión de materiales para gestión de compra



Constanza Carreño- Monitora



Alder Yáñez- Monitor



Camila Millacaris- Coordinadora

**PROGRAMA 4 A 7 SANTA CRUZ - Registro de reunión quincenal**

**Fecha:** 21-10-2024


**Motivo:** Reunión quincenal de equipo para tratar temas relevantes en la ejecución del Programa

**Participantes:** Camila Millacaris, Constanza Carreño, Alder Yáñez

**Temas abordados:**

- Actividades asociadas fin de año
- Ingreso nuevas participantes
- Planificación y adecuación de actividades por elecciones

\_\_\_\_\_  
Constanza Carreño- Monitora

\_\_\_\_\_  
  
Alder Yáñez- Monitor

  
\_\_\_\_\_  
Camila Millacaris- Coordinadora

## Planificación Programa 4 a 7 mes de Octubre

<b>TALLER:</b> Programa 4 a 7	<b>MONITORES:</b> Constanza Carreño – Alder Yáñez
<b>COMUNA:</b> Santa Cruz	<b>ESCUELA:</b> Luis Oyarzun Peña

<b>Taller</b> <b>Organización escolar</b>	<b>Objetivo:</b> Facilitar la realización de tareas, trabajos y estudio destinado al hogar	<b>Metodología:</b> El taller consiste en el apoyo a la realización de tareas o trabajos a cargo de dos monitoras a cargo.		
<b>LUNES: Desarrollo integral</b>	<b>MARTES1: Mano a la obra</b>	<b>MIÉRCOLES2 : Sala de cocina</b>	<b>JUEVES 3 : Cuido mi entorno</b>	<b>VIERNES4 : Corporalidad</b>
	<p><b>Objetivo:</b> Desarrollar y potenciar la creatividad, imaginación, el gusto por la estética a través de la imaginación y desarrollo de las ideas.</p> <p><b>Actividad:</b> decoración Halloween</p> <p><b>Desarrollo:</b> Se invitará a los niños y niñas ubicarse en sus lugares para comentarles la actividad del día de hoy, la cual consiste en confeccionar decoración relacionada a Halloween. se dejará a disposición de los niños y niñas, material para que utilicen a libre elección</p>	<p><b>Objetivo:</b> Desarrollar los conocimientos básicos para una vida sana, realización de recetas y manejo de utensilios para la elaboración de alimentos ricos y saludables.</p> <p><b>Actividad:</b> reunión apoderados</p> <p><b>Desarrollo:</b> el día de hoy se realizará una reunión de apoderados junto con los niños y niñas para dar a conocer algunas modificaciones y el reglamento interno del programa.</p>	<p><b>Objetivo:</b> Fomentar interés en la participación y mejora del medio ambiente concientizando a los niños y niñas de los problemas ambientales.</p> <p><b>Actividad:</b> ecoladrillos</p> <p><b>Desarrollo:</b> Se invitará a los niños y niñas a sentarse en grupos de 6 para realizar eco ladrillos cada grupo dividirá el trabajo donde 3 cortarán el plástico y los otros 3 estarán encargados de ir colocando el plástico en las botellas.</p>	<p><b>Objetivo:</b> Apreciar la actividad física para conocer y valorar su cuerpo como medio de exploración y disfrute de sus habilidades motrices.</p> <p><b>Actividad:</b> Iniclación al fútbol</p> <p><b>Desarrollo:</b> los niños y niñas podrán participar de una clase enfocada en iniciación al fútbol, donde se trabajaran fundamentos básicos aplicados mediante el juego.</p>
	<b>Materiales:</b> cartulinas, block, Lápices, tijeras, goma eva, pegamento.	<b>Materiales:</b> auditorio, computador, data.	<b>Materiales:</b> botellas, plástico, tijeras.	<b>Materiales:</b> balón de fútbol- conos-lentejas- petos.
<b>Taller complementario juego y recreación.</b>				
<b>Objetivo:</b> crear un ambiente divertido y seguro donde los niños pueden explorar su creatividad a través de actividades que fomenten el trabajo en equipo, el desarrollo físico, emocional y el aprendizaje a través del juego.	<b>Actividad:</b> Juegos recreativos.	<b>Desarrollo:</b> Se desarrollan diferentes actividades basadas en juegos recreativos que podrán ser ejecutados tanto en el patio como en la sala dependiendo en clima, los juegos potenciarán las habilidades, físicas, mentales y emocionales de los niños y niñas como por ejemplo (juegos de las quemadas, circuitos, juego, juegos matemáticos, juegos de mesa entre otros)		<b>Materiales:</b> conos, lentejas, ula-ula, bloques, pelotas, cancha, diversos juegos de mesa, pizarras, plumones.

<b>Taller Organización escolar</b>	<b>Objetivo:</b> Facilitar la realización de tareas, trabajos y estudio destinado al hogar	<b>Metodología:</b> El taller consiste en el apoyo a la realización de tareas o trabajos a cargo de dos monitoras a cargo.		
<b>LUNES7: Desarrollo integral</b>	<b>MARTES8: Mano a la obra</b>	<b>MIÉRCOLES 9: Sala de cocina</b>	<b>JUEVES 10: Corporalidad</b>	<b>VIERNES11: Corporalidad</b>
<b>Objetivo:</b> Entregar a los niños y niñas conocimientos de temas relevantes para desarrollarse como personas integrales fomentando los valores. <b>Actividad: "Espigas de la igualdad"</b> <b>Desarrollo:</b> se realizara actividad de la guía de lineamientos, MODULO 4, ACTIVIDAD N°1, PAG 89.	<b>Objetivo:</b> Desarrollar y potenciar la creatividad, imaginación, el gusto por la estética a través de la imaginación y desarrollo de las ideas. <b>Actividad: cuadro primaveral</b> <b>Desarrollo :</b> Se invitara a los niño y niñas a sentarse en sus lugares y se les comentara que hoy realizaremos un cuadro primaveral donde haremos un florero con flores de distintos colores las cuales serán formadas con un tenedor y tempera.. Para ellos los monitores mostraran una imagen de ejemplo para que cada niño y niña se haga una idea de como poder hacer su cuadro.	<b>Objetivo:</b> Desarrollar los conocimientos básicos para una vida sana, realización de recetas y manejo de utensilios para la elaboración de alimentos ricos y saludables. <b>Actividad: sándwich</b> <b>Desarrollo:</b> Los monitores invitan a los niños a ubicarse en sus lugares y se les comentara que prepararemos unos ricos sándwich los cuales podrán preparar con ingredientes a gusto que tendrán a su disposición. Antes de comenzar se les pide a los niños ir a la lavar sus manos y amarra su pelo si así lo requieren.	<b>Objetivo:</b> Apreciar la actividad física para conocer y valorar su cuerpo como medio de exploración y disfrute de sus habilidades motrices. <b>Actividad: Guía de cuidado ambiental</b> <b>Desarrollo:</b> El día de hoy los monitores entregaran a los niños y niñas una guía que tiene relación al cuidado de nuestro ambiente la cual tendrá contenidos que hemos visto durante el año, la cual será desarrollada de manera individual y una vez terminada se revisara en grupo.	<b>Objetivo:</b> Apreciar la actividad física para conocer y valorar su cuerpo como medio de exploración y disfrute de sus habilidades motrices. <b>Actividad: salida recreativa</b> <b>Desarrollo:</b> el día de hoy tenemos organizada una salida recreativa con los niños y niñas donde iremos al parque de Perallillo, para compartir un día de juegos y picnic.
<b>Materiales:</b> plumones- lápices de colores- papelografos- poema dame la mano de G. Mistral- hojas.	<b>Materiales:</b> block, tempera, tenedor, palos de helados.	<b>Materiales:</b> pan de molde, queso, salame, jamón.	<b>Materiales:</b> guía, lápices	<b>Materiales:</b> bus, mantas, alimentos, pelotas
<b>Taller complementario juego y recreación.</b>				
<b>Objetivo:</b> crear un ambiente divertido y seguro donde los niños pueden explorar su creatividad a través de actividades que fomenten el trabajo en equipo, el desarrollo físico, emocional y el aprendizaje a través del juego.	<b>Actividad:</b> Juegos recreativos.	<b>Desarrollo:</b> Se desarrollan diferentes actividades basadas en juegos recreativos que podrán ser ejecutados tanto en el patio como en la sala dependiendo en clima, los juegos potenciarán las habilidades, físicas, mentales y emocionales de los niños y niñas como por ejemplo (juegos de las quemadas, circuitos, juego, juegos matemáticos, juegos de mesa entre otros)		<b>Materiales:</b> conos, lentejas, ula-ula, bloques, pelotas, cancha, diversos juegos de mesa, pizarras, plumones.

<b>Taller Organización escolar</b>	<b>Objetivo:</b> Facilitar la realización de tareas, trabajos y estudio destinado al hogar	<b>Metodología:</b> El taller consiste en el apoyo a la realización de tareas o trabajos a cargo de dos monitoras a cargo.		
<b>LUNES14: Desarrollo Integral</b>	<b>MARTES15: Mano a la obra</b>	<b>MIÉRCOLES 16: Sala de cocina</b>	<b>JUEVES 17 : Cuido mi entorno</b>	<b>VIERNES18: Corporalidad</b>
<b>Objetivo:</b> Entregar a los niños y niñas conocimientos de temas relevantes para desarrollarse como personas integrales fomentando los valores. <b>Actividad:</b> día de la raza <b>Desarrollo:</b> los monitores le presentarán a los niños y niñas un video explicativo del día de la raza. Luego, se realizará un conversatorio de diferentes temas relacionados como la migración, conocer nuevas culturas, costumbres, etc.	<b>Objetivo:</b> Desarrollar y potenciar la creatividad, imaginación, el gusto por la estética a través de la imaginación y desarrollo de las ideas. <b>Actividad:</b> obra de arte "Día de la raza" <b>Desarrollo:</b> Los niños y niñas podrán confeccionar una obra de arte con motivo del día de la raza, según lo visto el día anterior, podrán utilizar su creatividad utilizando los materiales que ellos estimen convenientes.	<b>Objetivo:</b> Desarrollar los conocimientos básicos para una vida sana, realización de recetas y manejo de utensilios para la elaboración de alimentos ricos y saludables. <b>Actividad:</b> Pizzas <b>Desarrollo:</b> Los monitores invitan a los niños a ubicarse en sus lugares y se les comentara que prepararemos unas ricas pizzas, las cuales podrán preparar con ingredientes a gusto que tendrán a su disposición. Antes de comenzar se les pide a los niños ir a la lavar sus manos y amarrar su pelo si así lo requieren.	<b>Objetivo:</b> Fomentar interés en la participación y mejora del medio ambiente concientizando a los niños y niñas de los problemas ambientales. <b>Actividad:</b> Limpieza del Colegio <b>Desarrollo:</b> Los monitores invitarán los niños y niñas a realizar un recorrido por el colegio y enfocarnos en su limpieza, para ellos nos dividiremos en diferentes grupos que estarán a cargo de un sector, el grupo deberá recoger la basura que se encuentre en el suelo y si se encuentran elementos que puedan ser reciclados se llevarán un punto de reciclaje.	<b>Objetivo:</b> Apreciar la actividad física para conocer y valorar su cuerpo como medio de exploración y disfrute de sus habilidades motrices. <b>Actividad:</b> Iniciación al voleibol. <b>Desarrollo:</b> los niños y niñas podrán participar de una clase de iniciación al voleibol, donde podrán trabajar los fundamentos básicos del deporte mediante el juego.
<b>Materiales:</b> TV- PC	<b>Materiales:</b> Material según obra que realice el niño o niña.	<b>Materiales:</b> Masa- Queso- Jamón- salsa de tomate- salame.	<b>Materiales:</b> guantes, mascarillas, bolsas de basura.	<b>Materiales:</b> Balón de voleibol- red- conos- lortojas.
<b>Taller complementario juego y recreación.</b>				
<b>Objetivo:</b> crear un ambiente divertido y seguro donde los niños pueden explorar su creatividad a través de actividades que fomenten el trabajo en equipo, el desarrollo físico, emocional y el aprendizaje a través del juego.	<b>Actividad:</b> Juegos recreativos.	<b>Desarrollo:</b> Se desarrollan diferentes actividades basadas en juegos recreativos que podrán ser ejecutados tanto en el patio como en la sala dependiendo en clima, los juegos potenciarán las habilidades, físicas, mentales y emocionales de los niños y niñas como por ejemplo (juegos de las quemadas, circuitos, juego, juegos matemáticos, juegos de mesa entre otros)		<b>Materiales:</b> conos, lentejas, ula-ula, bloques, pelotas, cancha, diversos juegos de mesa, pizarras, plumones.




<b>Taller Organización escolar</b>	<b>Objetivo:</b> Facilitar la realización de tareas, trabajos y estudio destinado al hogar	<b>Metodología:</b> El taller consiste en el apoyo a la realización de tareas o trabajos a cargo de dos monitoras a cargo.		
<b>LUNES21: Desarrollo Integral</b>	<b>MARTES22: Mano a la obra</b>	<b>MIÉRCOLES23 : Sala de cocina</b>	<b>JUEVES24 : Cuido mi entorno</b>	<b>VIERNES25 : Corporalidad</b>
<b>Objetivo:</b> Entregar a los niños y niñas conocimientos de temas relevantes para desarrollarse como personas integrales fomentando los valores. <b>Actividad:</b> "dibujemos la violencia" <b>Desarrollo:</b> se realizara actividad de la guía de lineamientos, MODULO 6, ACTIVIDAD N°1, PAG 104.	<b>Objetivo:</b> Desarrollar y potenciar la creatividad, imaginación, el gusto por la estética a través de la imaginación y desarrollo de las ideas. <b>Actividad:</b> Decoración Primavera <b>Desarrollo:</b> Se invitara a los niños y niñas a sentarse en sus lugares y se les comentara que el día de hoy confeccionaran decoración primavera para adornar nuestra sala y diario mural ... para ello se les entregara a los niños plantillas de mariposas-chinitas-abejas- flores etc. las cuales ellos decoraran a gusto con material de su preferencia.	<b>Objetivo:</b> Desarrollar los conocimientos básicos para una vida sana, realización de recetas y manejo de utensilios para la elaboración de alimentos ricos y saludables. <b>Actividad:</b> Hamburguesas <b>Desarrollo:</b> los niños y niñas tendrán la posibilidad de preparar hamburguesas, las cuales podrán preparar a su gusto.	<b>Objetivo:</b> Fomentar interés en la participación y mejora del medio ambiente concientizando a los niños y niñas de los problemas ambientales. <b>Actividad:</b> escolarillos <b>Desarrollo:</b> Se invitara a los niños y niñas a sentarse en grupos de 6 para realizar eco ladrillos cada grupo dividirá el trabajo donde 3 cortarán el plástico y los otros 3 estarán encargados de ir colocando el plástico en las botellas.	<b>Objetivo:</b> Apreciar la actividad física para conocer y valorar su cuerpo como medio de exploración y disfrute de sus habilidades motrices. <b>Actividad:</b> Juegos recreativos <b>Desarrollo:</b> Los niños y niñas podrán participar de un taller en donde fomentaremos su autonomía en la elección y ejecución de juegos, en donde en grupos pequeños deberán liderar juegos para el grupo completo.
<b>Materiales:</b> papelografos- lápices de colores.	<b>Materiales:</b> plantillas con imágenes , tempera, lápices , papel lustre, cartulina	<b>Materiales:</b> Hamburguesas- pan- queso- lechuga- tomate – palta.	<b>Materiales:</b> mascarillas. Guantes, bolsas de basura.	<b>Materiales:</b> conos- lentejas- balones- petos- etc.
<b>Taller complementario juego y recreación.</b>				
<b>Objetivo:</b> crear un ambiente divertido y seguro donde los niños pueden explorar su creatividad a través de actividades que fomenten el trabajo en equipo, el desarrollo físico, emocional y el aprendizaje a través del juego.	<b>Actividad:</b> Juegos recreativos.	<b>Desarrollo:</b> Se desarrollan diferentes actividades basadas en juegos recreativos que podrán ser ejecutados tanto en el patio como en la sala dependiendo en clima, los juegos potenciarán las habilidades, físicas, mentales y emocionales de los niños y niñas como por ejemplo (juegos de las quemadas, circuitos, juego, juegos matemáticos, juegos de mesa entre otros)		<b>Materiales:</b> conos, lentejas, ula-ula, bloques, pelotas, cancha, diversos juegos de mesa, pizarras, plumones.



<b>Taller Organización escolar</b>	<b>Objetivo:</b> Facilitar la realización de tareas, trabajos y estudio destinado al hogar	<b>Metodología:</b> El taller consiste en el apoyo a la realización de tareas o trabajos a cargo de dos monitoras a cargo.		
<b>LUNES28: Desarrollo integral</b>	<b>MARTES29: Mano a la obra</b>	<b>MIÉRCOLES30 : Sala de cocina</b>	<b>JUEVES31 : Cuido mi entorno</b>	<b>VIERNES : Corporalidad</b>
<p><b>Objetivo:</b> Entregar a los niños y niñas conocimientos de temas relevantes para desarrollarse como personas integrales fomentando los valores.</p> <p><b>Actividad:</b> mi rutina diaria</p> <p><b>Desarrollo:</b> de manera voluntaria niños y niñas nos comentará de su rutina diaria, luego de escucharlos se les entregara a cada uno una hoja y un lápiz donde deberán escribir su rutina con horarios específicos, posteriormente se recolectarán todas las hojas y al azar cada niño tomara una y deberá adivinar de quién es esa rutina.</p>	<p><b>Objetivo:</b> Desarrollar y potenciar la creatividad, imaginación, el gusto por la estética a través de la imaginación y desarrollo de las ideas.</p> <p><b>Actividad:</b> pintar casita de pajarito</p> <p><b>Desarrollo:</b> se les pide a los niños y niñas que se sienten en sus lugares para comentarles en que consiste la actividad de hoy, Los monitores les presentarán una casita de madera con unos pajaritos las cuales deberán pintar y decorar con pintura acrílica una vez terminadas serán guardadas para ser presentadas en una exposición.</p>	<p><b>Objetivo:</b> Desarrollar los conocimientos básicos para una vida sana, realización de recetas y manejo de utensilios para la elaboración de alimentos ricos y saludables.</p> <p><b>Actividad:</b> Sandwich</p> <p><b>Desarrollo:</b> Los monitores invitan a los niños a ubicarse en sus lugares y se les comentara que prepararemos unos ricos sándwich los cuales podrán preparar con ingredientes a gusto que tendrán a su disposición.</p> <p>Antes de comenzar se les pide a los niños ir a la lavar sus manos y amarra su pelo si así lo requieren.</p>	<b>FERIADO</b>	
<b>Materiales:</b> hojas- lápices.	<b>Materiales:</b> casa de pájaro -pintura acrílica- pincel- material decorativo.	<b>Materiales:</b> pan de molde, queso, salame, jamón.	<b>Materiales:</b>	
<b>Taller complementario juego y recreación.</b>				
<p><b>Objetivo:</b> crear un ambiente divertido y seguro donde los niños pueden explorar su creatividad a través de actividades que fomenten el trabajo en equipo, el desarrollo físico, emocional y el aprendizaje a través del juego.</p>	<b>Actividad:</b> Juegos recreativos.	<p><b>Desarrollo:</b> Se desarrollan diferentes actividades basadas en juegos recreativos que podrán ser ejecutados tanto en el patio como en la sala dependiendo en clima, los juegos potenciarán las habilidades, físicas, mentales y emocionales de los niños y niñas como por ejemplo (juegos de las quemadas, circuitos, juego, juegos matemáticos, juegos de mesa entre otros)</p>	<p><b>Materiales:</b> conos, lentejas, ula-ula, bloques, pelotas, cancha, diversos juegos de mesa, pizarras, plumones.</p>	

## Evidencias ejecución de talleres



### 3.- listado de materiales para los talleres.

Taller de cocina

- Masas
- Salsa de tomate
- Salame
- Queso
- Jamón
- Jugos
- Pan de molde

#### 4.- Conocer plan de emergencia/contingencia del programa.





5.- velar por la mantención y orden de los espacios proporcionados para el programa.



- Afiches informativos en la sala del programa.



- Grupos de aseo mes de Octubre

Semana 1	Semana 2
<ul style="list-style-type: none"><li>• Maite</li><li>• Jonder</li><li>• Gaspar M</li></ul>	<ul style="list-style-type: none"><li>• Matías</li><li>• Alejandra</li><li>• Adrián R</li></ul>
Semana 3	Semana 4
<ul style="list-style-type: none"><li>• Briany</li><li>• Samantha</li><li>• Agustín P</li></ul>	<ul style="list-style-type: none"><li>• Anita</li><li>• Gabriela</li><li>• Rony</li></ul>

- Supervisión de niños y niñas en horario de colación





## 7.- Conocer orientaciones técnicas

